


TÍTULO:	<i>PURA INSPIRAÇÃO</i>		
DATA DE REGISTRO:	<i>28/11/2014</i>	DATA DE PUBLICAÇÃO:	<i>Nº01</i>
VEICULO:	<i>GUIA DA PISCINA / NACIONAL</i>		TIPO DE VEICULO: <i>REVISTA</i>
SEÇÃO:	<i>Não possui</i>	PÁGINA:	<i>CAPA, 16, 17, 20, 21, 32 E 98</i>
TIRAGEM:	<i>Não possui</i>		
LINK RELACIONADO:	<i>Não possui</i>		

GUIA DA

PISCINA



40 PROJETOS COM FORMATOS DIFERENCIADOS

REVESTIMENTOS ■ MÓVEIS PARA A ÁREA EXTERNA
CORES ■ MANUTENÇÃO ■ PAISAGISMO



Brisa e requinte

O desfrute de um belo dia de sol, a diversão de jogos aquáticos ou o relax de um spa molhado. Escolha o cenário e aproveite sua piscina!



| 16



A preservação do meio ambiente foi constante na elaboração do projeto. O espaço conta com aquecimento solar e, como alternativa, a gás. Além disso, tem piso de material reciclado e uma versão drenante, nas laterais da casa, o que contribui para manter a absorção de água em mais de 70%

■ No entorno da área do chuveiro foram usados revestimentos cerâmico, atérmico e de secagem rápida

Iluminada com holofotes de lâmpadas LED e RGB, as cores escolhidas foram azul-royal, roxo, lilás, azul-turquesa e azul-claro."Prefiro somente os tons que

Ficha técnica

■ Metragem

12 x 5 m com spa de 3,5 x 2,2 m

■ Profundidade

Piscina (tanque) – 1,5 m

Prainhas – 30 cm


Spa – 90 cm

■ Revestimento interno

Pedra Aquamarine – 10 x 10 cm


■ Revestimento externo

Mármore Branco Flameado – 30 cm



remetem à cor de água”, explica Selma. A região do jardim foi idealizada para valorizar cada tipo de jardineira ou plantas e, para isso, foram usados spots de piso e holofotes embutidos – todos com iluminação LED

■ O pergolado de madeira com resina recebeu pintura texturizada. Coberto com vidro e forro de bambu, tem móveis de fibra sintética e alumínio



■ A piscina mais funda é a de recreação, que ganhou chafariz e cascata. O spa é de uso contínuo e garante total relax

A piscina foi projetada com dois decks molhados – as prainhas –, cuja finalidade é permitir lugares diferenciados para se refrescar. Um deles recebe sol praticamente o tempo todo, no verão e no inverno, enquanto o outro, mais próximo da pérgola, recebe sol somente durante um período do dia e pode acomodar aqueles que apreciam a sombra

■ Na borda da piscina, o mármore branco flameado é ideal por ser um material com textura e aspecto rústicos, o que evita acidentes e ainda equilibra a ambientação praiana

Como uma onda no mar

A vista para o oceano e a atraente paisagem da praia de Tabatinga, em Caraguatatuba, São Paulo, parecem complementadas pela inovadora estrutura da piscina desta morada. Projetada pela arquiteta Selma Tammaro, foi idealizada para atender a diversas opções de uso, tudo conforme os desejos e as necessidades dos proprietários – já que está dividida entre spa, prainha e tanque. O formato retangular também facilita na transformação da área, que ainda pode ser utilizada como uma quadra pronta para brincadeiras e jogos aquáticos. A continuação para a praia acrescenta mais conforto ao singular ambiente. “Acredito que uma piscina na beira da praia deva mesmo simular uma extensão. Nesse caso, quando se está dentro dela, parece acontecer uma união com o mar”, comenta a profissional. Para finalizar a atmosfera, as jardineiras ao redor da piscina formam um conjunto de bromélias, com grama-amendoim como forração. Nas laterais, o uso de tumbérgia-arbustiva também compõe o jardim tropical, pontuado por Phoenix duplas e palmeiras.

Projeto, Selma Tammaro; piso do deque, TimberTech Brasil; revestimento interno da piscina, Palimanan; móveis ao redor da piscina, Artefacto B&C; iluminação, Unilight; paisagismo, projeto de Alex Hanazaki e execução de Flora Obara; vasos de chão, Flora Obara.

PURA INSPIRAÇÃO

POR FERNANDA EMMERICK | FOTOS EDUARDO LIOTTI/DIVULGAÇÃO



A parte interna da piscina foi toda desenvolvida com LED e sistema RGB – abreviatura do esquema de cores formado por vermelho (Red), verde (Green) e azul (Blue) –, que possibilita a mudança de cores na água. A escolha do LED também foi definida pelo baixo consumo energético e pela manutenção praticamente nula. "A iluminação tem de ser instalada em tubulação específica e totalmente isolada. Pelo consumo e pela durabilidade, as lâmpadas de LED são as mais indicadas", acrescenta Marcelo. Para o jardim, as lâmpadas com diferentes tons também ajudaram a potencializar as cores do ambiente

■ Espreguiçadeiras, mesa e cadeiras são de estrutura de alumínio e tela sintética, enquanto o ombrelone de alumínio tem cobertura de tecido. Sofá e poltronas são de madeira Cumaru, com tecido aquablock e almofadas de algodão

■ Toda a piscina foi revestida com pastilhas nas variações de cores, como azul-claro na prainha, azul-médio nos degraus e a versão escura no tanque. Nas laterais e na borda infinita, as opções foram as placas mescladas. Para que a transição da prainha para o tanque e os degraus fosse harmoniosa, utilizou-se pastilhas brancas, que facilitam a visualização e evitam possíveis acidentes

■ Na área de deque foi usado piso atêrmico – que absorve menos calor que os demais

a mesma linha utilizada na borda da piscina. No terraço coberto, o piso marmorizado antiderrapante, seguindo o padrão interno da casa, foi a escolha perfeita para garantir modernidade ao projeto. Já o pergolado ganhou réguas e pranchas de madeira Garapeira

■ Toda a forração foi feita com grama japonesa, por ser mais fina e necessitar de menos manutenção. Na saída da área social, essa grama recebe buxos intercalados com estrelizias. Já na extensão do terreno, foram instalados conjuntos de Íris Moreia, estrelizias, buxos e palmeiras Phoenix

■ O bangalô de fibra sintética chama atenção na ambientação e acompanha a proposta de bem-estar. Ele tem estofado de tecido aquablock



produtos utilizados em áreas expostas ao sol –, seguindo

próprio para áreas externas, e almofadas de algodão



O conceito principal foi manter as linhas retas da morada também na área da piscina e propor, em um espaço não muito amplo, um local de mergulho e outro de prainha. O posicionamento da piscina no terreno foi estudado para garantir maior tempo de insolação

Ficha técnica

■ Metragem

Prainha – 6 x 2 m

Piscina (tanque) – 5 x 4 m

■ Profundidade

Prainha – 35 cm

Piscina (tanque) – 150 cm

■ Revestimento interno

Pastilhas – 10 x 10 cm

■ Revestimento externo

Piso concreto atêrmico à base de cimento branco estrutural (placas de 60 x 60 cm)

Relax em voga

O estilo moderno da morada, composta por uma arquitetura de linhas retas, materiais nobres e tonalidades sóbrias, torna-se pano de fundo para os verdadeiros chamarizes do projeto: a área externa e sua suntuosa piscina. Paisagismo, ombrelones, bangalô e espreguiçadeiras sobre a área molhada são destaques da ambientação, que prima por oferecer conforto e bem-estar. O lar, situado na cidade de Canoas, no Rio Grande do Sul, foi elaborado pelo arquiteto Marcelo John e deu vida a um contexto perfeito para o morador – um empresário solteiro, que gosta de receber

bem para festas e eventos –, deixando as recepções mais conceituais e divertidas. A piscina foi dividida em prainha – área mais rasa e com móveis – e tanque com borda infinita. “Essa prainha tornou-se o lugar ideal para estar dentro da água sem evitar alguns momentos, como ler ou degustar algo. Já a borda infinita possibilita uma sensação de profundidade e visão mais longa do espaço”, finaliza Marcelo.

Projeto e iluminação, Marcelo John; piscina, piso e piscina, Piscinas Hidrotec; pastilhas, Atlas; móveis da área externa, Green House by Hidrotec; paisagismo, Jardim do Lago.



Antes de construir uma piscina, é preciso auxílio de um profissional. O primeiro passo é a sondagem do solo, que deve ser limpo e escavado, com preparação de



contenção e drenos."É desaconselhado quando o solo não tem estrutura ou se for em uma cobertura que não tem estrutura de ferragem calculada para suportar o peso", explica o arquiteto. A sondagem de solo é feita por uma empresa especializada, com o engenheiro responsável – indicado para identificar o tipo de solo, a densidade e o nível do lençol freático. Ainda assim, depois de instalada, a piscina precisa de cuidados diários, com o uso de motor para filtrar, recircular e drenar a água. Os produtos variam bastante para cada necessidade, sendo cloro, barrilha, sulfato de alumínio e sulfato de ferro alguns dos mais usuais



Ficha técnica

- **Metragem**
3 x 3,5 m
- **Profundidade**
1,4 m
- **Revestimento interno**
Pastilhas de porcelana Blend 5 SG7949 –
1,5 x 1,5 cm
- **Revestimento externo**
Alvenaria estrutural revestida de filetes
de Ardósia Magma

Limpeza

Há dois processos distintos de limpeza que devem ser realizados: a física – que inclui a escovação de paredes, a peneiragem, a limpeza de borda e a filtração – e a química – com uso de ajustadores de



Transparência certeira

Na cobertura de um triplex de 420 m², na cidade de Santos, litoral paulistano, a substituição do grande bloco estrutural da antiga piscina por vidro foi a grande sacada para desobstruir a visão de quem a observa a partir do living. A chapa de vidro com 65 mm de espessura e cerca de 700 kg teve de ser içada e encaixada no vão existente em uma das laterais, deixando à mostra o belo mosaico colorido formado pelas pastilhas internas. No espaço em que a família recebe os amigos, há também uma área gourmet e um delicado conjunto de três jardins verticais estruturados escada acima. Compondo com os bancos Bali e os painéis ripados de madeira, a base revestida pelo revestimento cimentício Etrusco Sépia – que imita pedras irregulares – exalta a beleza das plantas e intensifica o clima de deleite com a natureza no espaço de lazer.

Projeto, Adriana Paiva; pastilhas, Cerâmica Atlas; revestimento cimentício, Castelatto; execução da piscina, Constec Piscinas; vidro, Suprema Vidros.

pH e cloro. "É muito perigoso deixar a piscina sem tratamento por mais de um mês, porque a água se torna foco de doenças, mesmo para quem não tem contato direto com ela. A dengue, por exemplo, é transmitida por um mosquito que se reproduz em águas paradas. Além disso, o equipamento de filtragem pode sofrer avarias quanto mais tempo ficar inativo", alertam Pilar e Andréia. Mesmo em piscinas cobertas ou pouco utilizadas, a água deve ser tratada e filtrada, porém, com menos frequência. Os tratamentos devem ser adotados periodicamente, como orientam as profissionais:

- ✓ Diariamente, é necessário verificar as condições de transparência da água, recolher folhas e sujeiras com a peneira, filtrar a água e aplicar o cloro, preferencialmente, ao entardecer.
- ✓ Semanalmente, é preciso medir pH e cloro, fazer a limpeza das bordas com limpa-borda, colocar algicida e floculantes, fazer aspiração e peneirar.
- ✓ Quinzenalmente, deve-se fazer a retrolavagem da areia do filtro e limpar o pré-filtro.
- ✓ Uma vez por mês, é necessário colocar oxidante diluído na piscina e medir a alcalinidade total e o cloro livre.
- ✓ Uma vez por ano, é indispensável fazer a troca da carga de areia do filtro e, quando necessário, escová-lo e decantá-lo.

ONDE ENCONTRAR

3 A ESQUADRIAS
Tel.: (11) 2157-2273
3aesquadrias.com.br

A

ARTESANAL MAIS
Tel.: (41) 3335-808
artesanalmiais.com.br
ADEMÁRMORE
Tel.: (16) 3720-0130
ADRIANA PAIVA
Tel.: (13) 3323-1773
arquitetaadrianapaiva.com.br

BRENTWOOD
Tel.: (11) 3064-0364
brentwood.com.br
BY DESIGN
Tel.: (11) 2512-6596
bydesigninteriores.com.br

C

C&C
Tel.: (11) 4001-0100
cec.com.br
CACTUS ARQUITETURA
Tel.: (11) 3080-2231
cactusarquitetura.com.br

H

HANSA ILUMINAÇÃO
hansailuminacao.com.br
HIDROTEC PISCINAS
Tel.: (51) 3342-3344
hidrotecpiscinas.com.br
HOME DECOR
Tel.: (11) 3726-2246
homedecorpersianas.com.br

I

MILÊNIO MÓVEIS
Tel.: (11) 3815-8177
mileniomoveis.com.br

O

OFICINA GODÓI
Tel.: (11) 4022-2333
O RELICÁRIO ATIBAIA
orelicarioantiguidades.com.br
ORLEAN
Tel.: (21) 2111-5600
orlean.com.br
OSCAR BESSANE

SUN HOUSE
Tel.: (11) 3082-2044

T

TAMANDUÁ BANDEIRA
Tel.: (21) 2776-4444
TAMBORÉ MÁRMORES
tamboremarmores.com.br
TEAKSTORE
Tel.: (11) 2609-5015
TELHANORTE
Tel.: (11) 4004-2444
telhanorte.com.br

ALEX HANAZAKI
Tel.: (11) 3061-3420
alexhanazaki.com.br

ALEXANDRE
Tel.: (21) 3023-0900
alexandremenezes.com.br

ALTA LUX
Tel.: (11) 5021-4359
altalux.com.br

ANA LUCIA VENELLI
ROZENBLIT E SABRINA
BORGES SALLES DA
SPAÇO INTERIOR
spaointerior.com.br

ANDERSON LEITE
Tel.: (19) 3875-5868
andersonleitearquitecto.com

AQUANEW PISCINAS
Tel.: (11) 5049-2315
aquanewpiscinas.com.br

AQUÁTICA PISCINAS
Tel.: (44) 3645-1080
aquaticospiscinas.com.br

AQUILES NICOLAS KILARIS
Tel.: (19) 3462-3674
arquitectoquiles.com.br

AQUILES NICOLAS KILARIS
Tel.: (19) 3462-3674
arquitectoquiles.com.br

ARMANDO CERELLO
armandocerello.com.br

ARQFUKE
Tel.: (11) 4794-6364
arqfuke.com.br

ARTCAZZA
REVESTIMENTOS
artcazza.com.br

ARTEFACTO B&C
artefacto.com.br

ARTEFACTO
Tel.: (11) 3897-7000
artefacto.com.br

ATELIER DE PINTURAS
ADRIANA E CARLOTA
adrianaecarlota.com.br

ATLAS
ceratlas.com.br

B

BELLO BANHO
Tel.: (11) 3527-3030
bellobanho.com.br

BENEDITO ABBUD
beneditoabbud.com.br

BERNACKI ARQUITETURA
Tel.: (41) 3022-0366
bernackiarquitectura.com.br

BRETON ACTUAL
Tel.: (11) 4055-9707

BRETON
Tel.: (11) 4055-9718
breton.com.br

CAMPESTRE PISCINAS
Tel.: (11) 2606-5667
campestrepiscinas.com.br

CASTELATTO
Tel.: (41) 4416-6900
castelatto.com.br

CASUAL
casualmoveis.com.br

CERÂMICA ATLAS
Tel.: (19) 3673-9600
ceratlas.com.br

CERÂMICA PORTO FERREIRA
Tel.: (19) 3589-4000
ceramicaportoferreira.com.br

CONSTEC PISCINAS
constecpiscinas.com.br

D

DE MÁRMORE
Tel.: (19) 3294-3851
demarmore.com.br

DÉCOR BANHO
decorbanho.com.br

DESIREE BRUVER
Tel.: (21) 2718-8585
desireebruver.com.br

E

ECOLÓGICA PAISAGISMO
ecologicapaisagismo.com.br

ELIANE
Tel.: (11) 4004-2971
eliane.com

F

FERNANDO THUNM
Tel.: (51) 3239-6499

FLORA OBARA
Tel.: (12) 3849-8202

G

GAIL
Tel.: (11) 5505-2879
gail.com.br

GALERIA DAS LONAS
Tel.: (11) 5549-8311
galeriadasonas.com.br

GIGI BOTELHO
gigibotelho.com.br

GILBERTO ELKIS
Tel.: (11) 3815-9537
elkispaisagismo.com.br

GUILHERME COELHO
Tel.: (21) 9 9783-5352

IARA KILARIS
Tel.: (19) 3462-3674
iarakilaris.com.br

IGUI
Tel.: 0800 777 4484
igui.com

INCEPA
incepa.com.br

INTOWN GROUP
Tel.: (21) 3344-0009
intown.com.br

J

JATOBÁ
Tel.: (19) 3826-7600
jatoba.com.br

JOÃO MANSUR
joamansur.com

JOSÉ CARLOS DA SERRANA ARQUITETURA
serrana.arq.br

JULIANA FREITAS PAISAGISMO
Tel.: (11) 3876-4090
julianafreitas.com.br

K

KITAKAWA
kitakawa.com.br

KITCHEN
kitchens.com.br

L

L'OEIL
loeil.com.br

LENI LUSTRES
lenilustres.com.br

LANDSCAPE
landscapejardins.com.br

LÍGIA RESSTOM
Tel.: (11) 3083-2851
ligiaresstom.com.br

LUMINI
lumini.com.br

M

MAC MÓVEIS
macsp.com.br

MARCELO JOHN
Tel.: (51) 3463-6077
marcelojohn.com.br

MARIA LUIZA ACEITUNO
Tel.: (15) 3232-5356
marialuiza.com.br

MARMORARIA MAIRIPORÁ
Tel.: (11) 4604-4799
marmorariamairipora.com.br

oscarbressane.com

P

PALIMANAN PEDRAS NATURAIS
Tel.: (11) 3064-0617
palimanan.com.br

PASTILHART
Tel.: (41) 3618-5800
pastilhart.com.br

PEÇA ÚNICA
Tel.: (11) 5042-1150

PERFORMA ENGENHARIA
Tel.: (21) 2132-8006
performaengenharia.com

PORTINARI
ceramicaportinari.com.br

PORTO FINO
portofino brasil.com.br

PORTOBELLO
Tel.: (48) 3279-2222
portobello.com.br

R

RICARDO ROSSI
ricardorossi.com.br

S

SACARRO
Tel.: (11) 3062-6297
sacarro.com.br

SANDRA MONTERO
Tel.: (11) 4221-4871
sandramontero.com.br

SANTA IRREVERÊNCIA
Tel.: (21) 3513-36535
santairreverencia

SAPUCAIA
Tel.: (16) 3723-8880
sapucaia.com.br

SELMA TAMMARO
Tel.: (11) 3078-0603
tamarroarquitectura.com.br

SIBRAPE
Tel.: (11) 3512-9969
sibrape.com.br

SIMONE BIGOTO
Tel.: (11) 99448-2594
simonebigoto.com.br

SOL PISCINAS
solpiscinas.com.br

SOLARIUM
solariumrevestimentos.com.br

STUDIO PORTO
studioportorevestimentos.com.br

SUELI ADORNI
sueliadorni.com.br

TERATAI
Tel.: (21) 2620-7418
teratai.com.br

TIDELLI
Tel.: (11) 3032-1535
tidelli.com.br

TIMBERTECH BRASIL
timbertechbrasil.com.br

TINTAS RENNER
tintasrenner-deco.com.br

TRIPÉ STUDIO
Tel.: (11) 5505-6558
tripestudio.net.br

TOK&STOK
SAC: 0800 70 161
tokstok.com.br

TON SUR TON
Tel.: (41) 3363-0563
tonsurton.com.br

TOP REVEST
toprevest.com.br

U

UNILIGHT
Tel.: (12) 3883-9765
unilight.com.br

V

VMARTINS
Tel.: (41) 3347-6995
vmartins.com.br

VARANDA'S DESIGN
varandasdesign.com.br

VIALIGHT
vialight.com.br

VIDROTIL
Tel.: (11) 5592-5400
vidrotil.com.br

VILA ROMANA ENGENHARIA
Tel.: (16) 3722-8422
villaromana.eng.br

VILLA BELLA
Tel.: (19) 3372-8155
villabelarevestimentos.com.br

W

WISH DESIGN
Tel.: (11) 5052-0812
wishdesign.com.br

WOLNEL ILUMINAÇÃO
Tel.: (21) 2621-8559

Z

ZIZE ZINK
zizezink.com.br